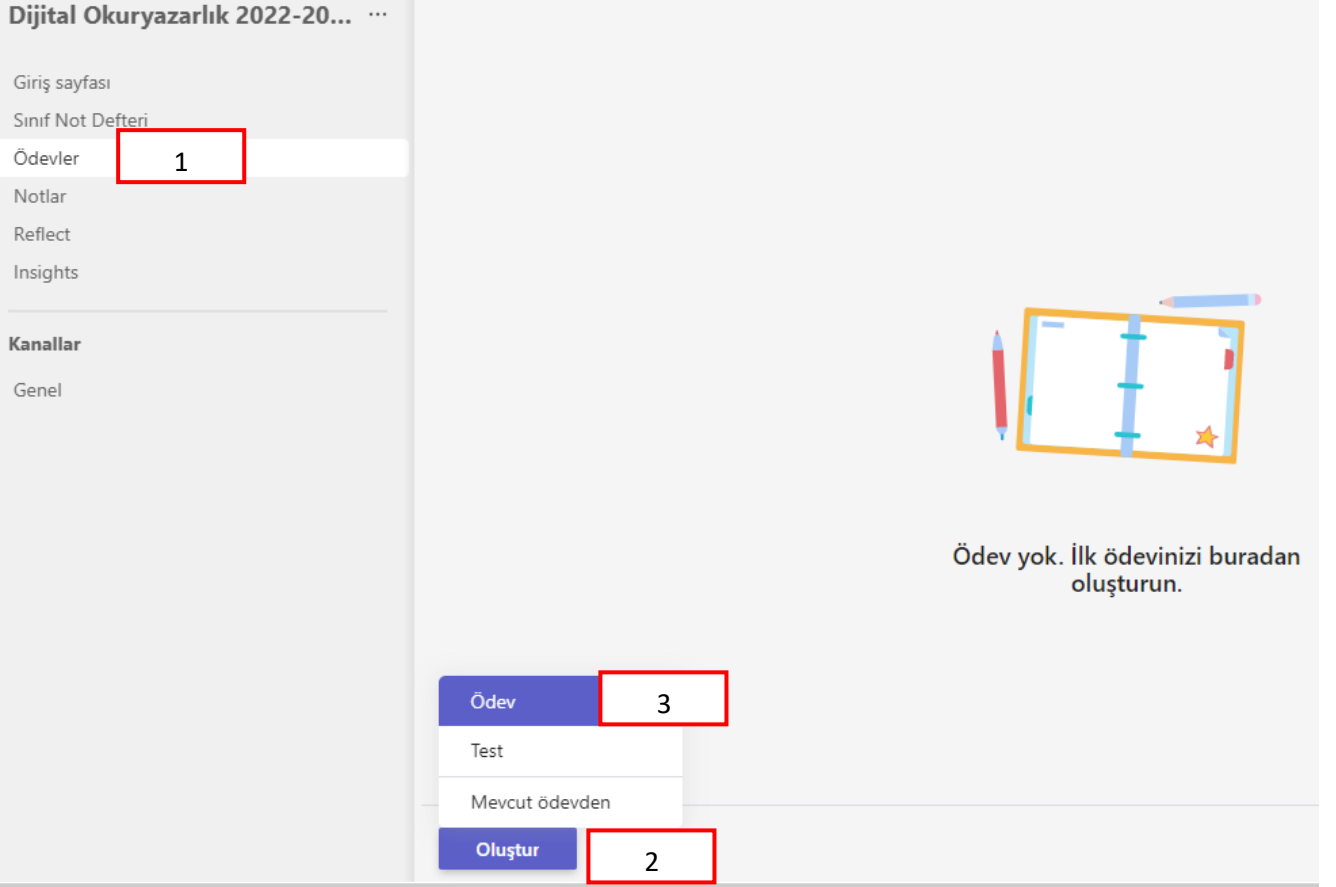


MICROSOFT TEAMS'DE ÖDEV OLUŞTURMA

- 1- Sırasıyla“Ödevler>Oluştur>Ödev” adımlarını izleyin.



Dijital Okuryazarlık 2022-20... ..

Giriş sayfası

Sınıf Not Defteri

Ödevler **1**

Notlar

Reflect

Insights

Kanallar

Genel

Ödev yok. İlk ödevinizi buradan oluşturun.

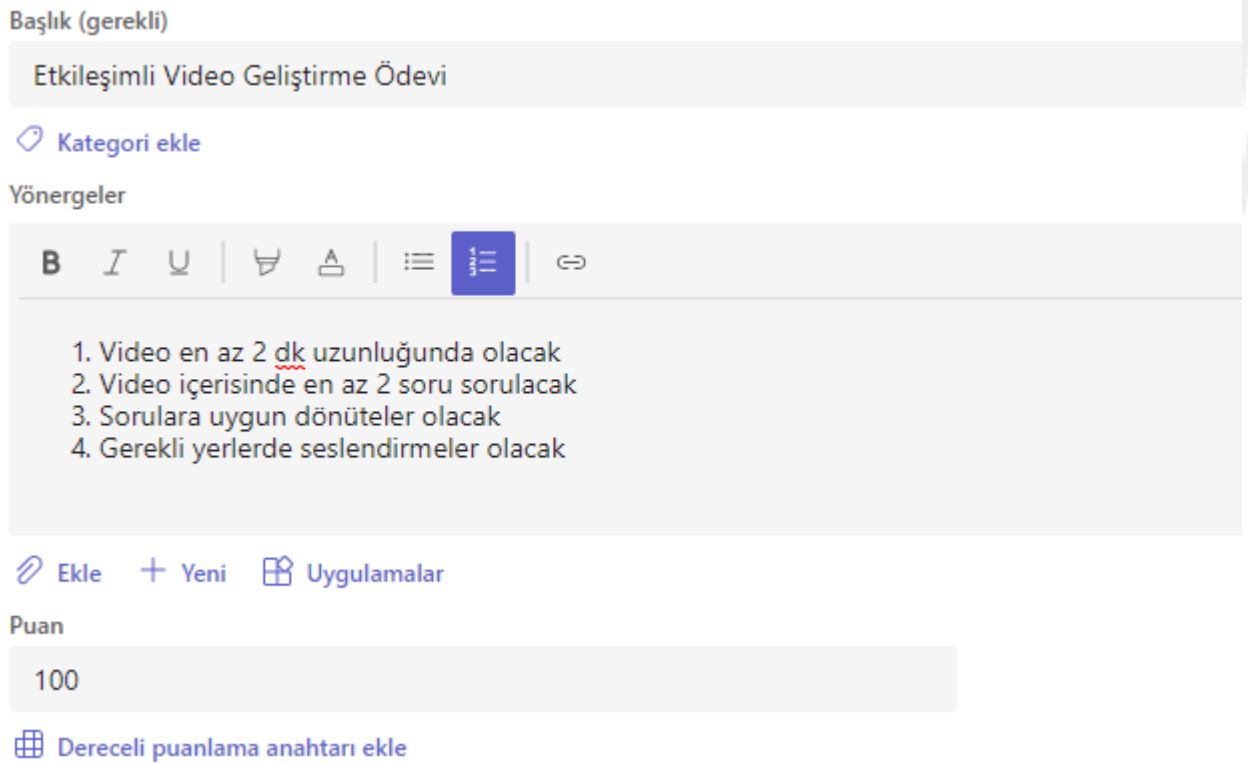
Ödev **3**

Test

Mevcut ödevden

Oluştur **2**

- 2- Ödev için “Başlık”, “Yönerge” (Dosyadan da eklenebilir) ve “Puan” girilir.



Başlık (gerekli)

Etkileşimli Video Geliştirme Ödevi

Kategori ekle

Yönergeler

B *I* U |

1. Video en az 2 dk uzunluğunda olacak

2. Video içerisinde en az 2 soru sorulacak

3. Sorulara uygun dönüteler olacak

4. Gerekli yerlerde seslendirmeler olacak

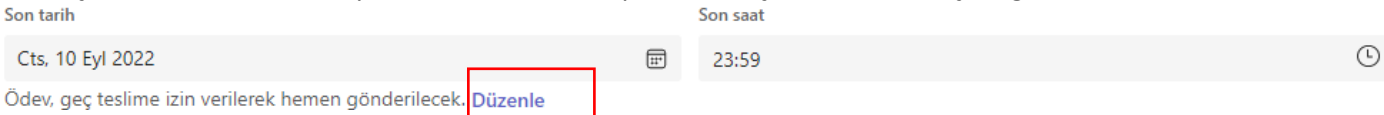
Ekle + Yeni Uygulamalar

Puan

100

Dereceli puanlama anahtarı ekle

- 3- Ödev için Son Teslim Tarihi veya İleri tarihli bir ödev planlamak için “Düzenle” seçeneği tıklanır.



Son tarih

Son saat

Cts, 10 Eyl 2022

23:59

Ödev, geç teslimine izin verilerek hemen gönderilecek. **Düzenle**

MICROSOFT TEAMS'DE ÖDEV OLUŞTURMA

4- Aşağıdaki ekrandan ayarlamalar yapılır.

Ödev zaman çizelgesini düzenle

Gelecekte ödev vermek için zamanla

Gönderim tarihi: Cts, 10 Eyl 2022

Gönderim saati: Bir saat yaz veya s

Son tarih: Cts, 10 Eyl 2022

Son saat: 23:59

Kapanış tarihi

Kapanış tarihi: Cts, 10 Eyl 2022

Kapanış saati: 23:59

Ödev, son teslim zamanı 10 Eylül Cumartesi, 23:59 olacak şekilde hemen gönderilir. Geç teslimine izin verilir.

İleri tarihte ve saate öğrencilere açılmak üzere bir ödev planlanabilir

Ödev için geç teslim tarihi belirlenebilir

At

Kaydet

Ata

Ödevi Silmek İçin

Daha Sonra Göndermek Üzere Kaydetmek

Ekip ile hemen paylaşmak