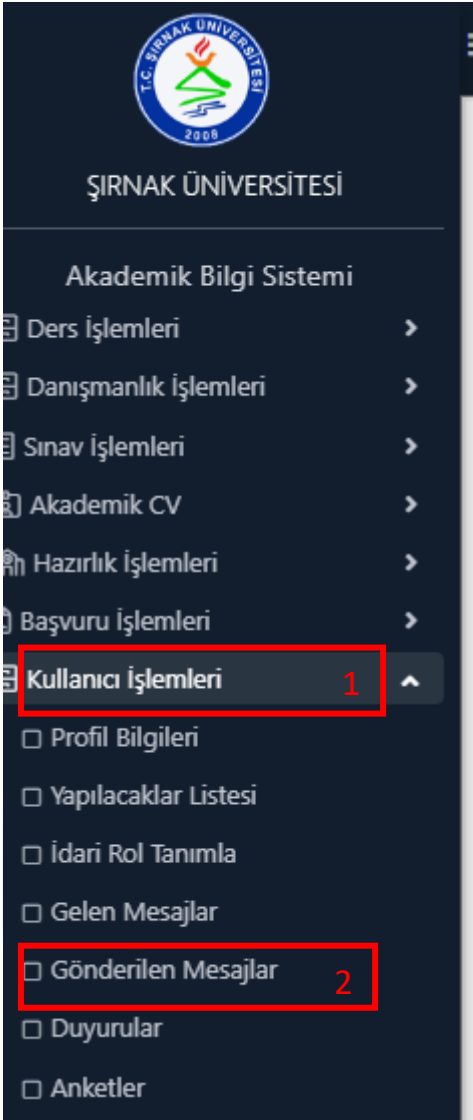
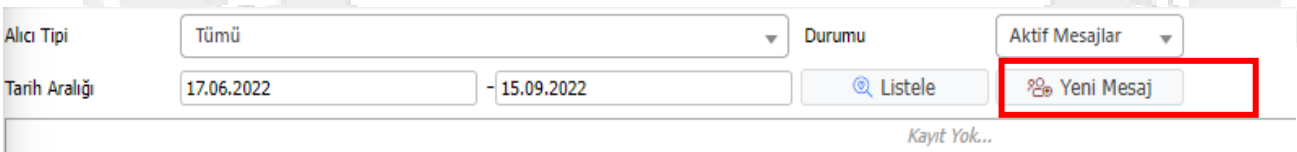


Akademik Bilgi Sistemini Kullanarak Öğrencilere Mesaj Gönderme

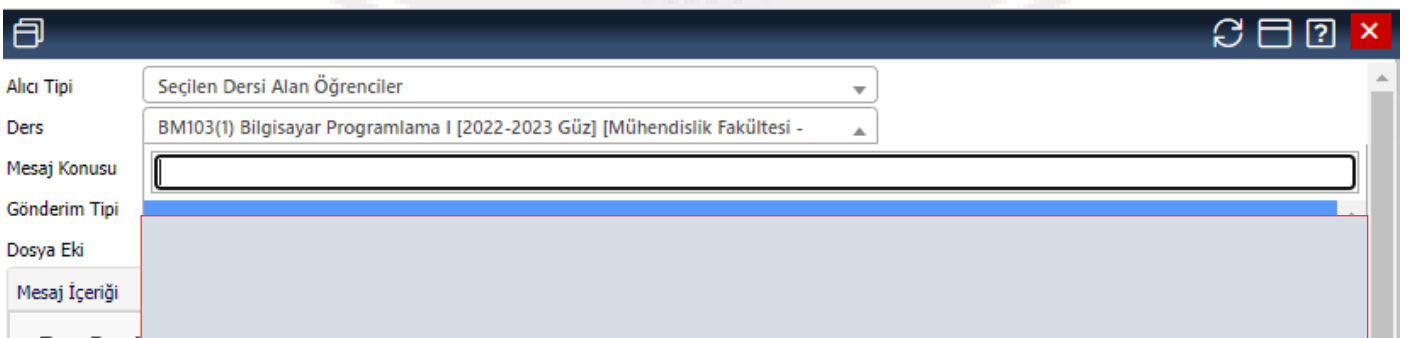
- 1- obs.sirnak.edu.tr adresinden akademik bilgi sistemine kullanıcı adı ve şifresi ile giriş yapınız ve “Kullanıcı İşlemleri” sekmesinden “Gönderilen Mesajlar” alt sekmesini tıklayınız.



- 2- Açılan pencereden “Yeni Mesaj” seçeneğini seçiliniz.

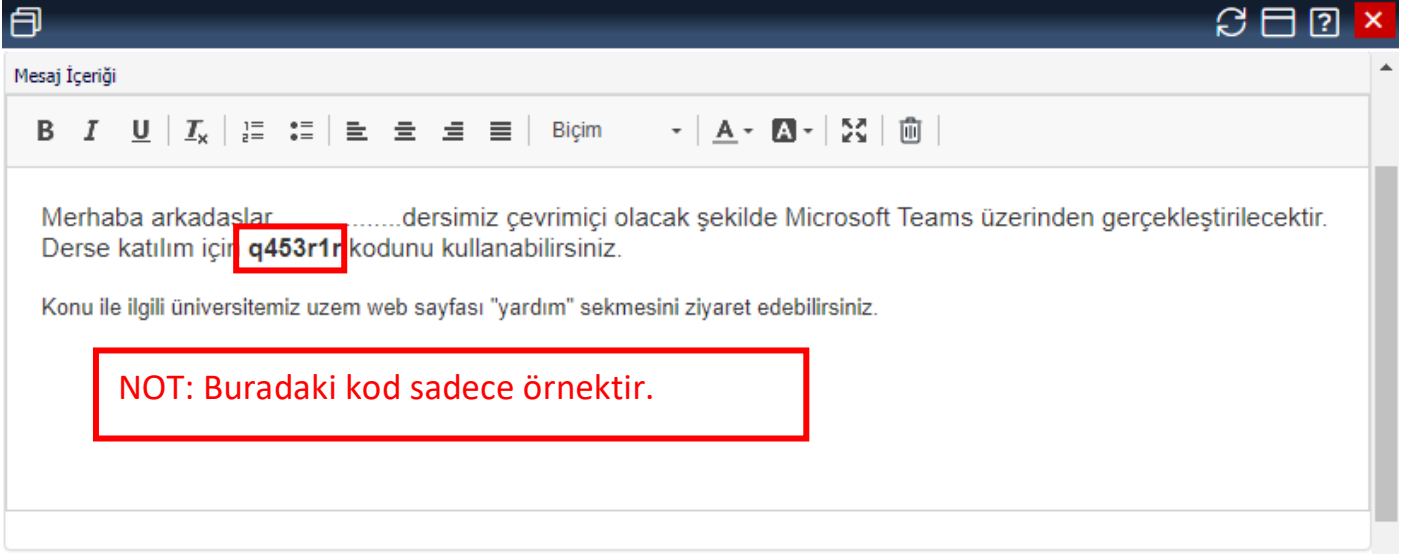


- 3- Alıcı Tipi “Seçilen Dersi Alan Öğrenciler” şeklinde seçiniz. Ders olarak da Teams üzerinden oluşturulan ve ekip kodunu ürettiğiniz dersi seçiniz. Gönderim tipi bölümü “öğrenci sayfasına” olarak bırakınız.



Akademik Bilgi Sistemini Kullanarak Öğrencilere Mesaj Gönderme

- 4- Mesaj bölümüne ilgili bilgilendirme ve ekip kodunu yazdıktan sonra tüm öğrencileri seçilir ve alt taraftaki "Gönder" butonunu tıklayınız.



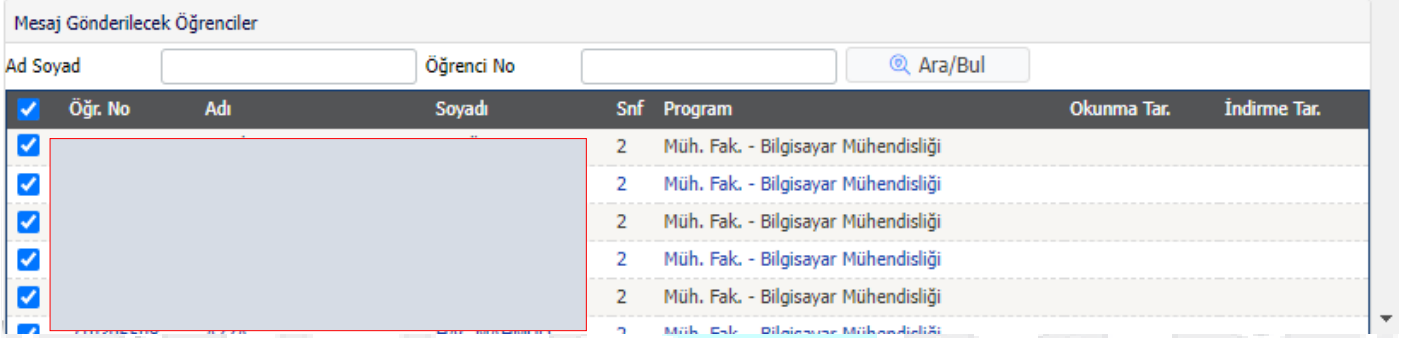
Mesaj İçeriği

B I U | **I_x** | **≡** | **≡** | **≡** | **≡** | Biçim | **A** | **A** | **✂** | **🗑**

Merhaba arkadaşlardersimiz çevrimiçi olacak şekilde Microsoft Teams üzerinden gerçekleştirilecektir. Derse katılım için **q453r1r** kodunu kullanabilirsiniz.

Konu ile ilgili üniversitemiz uzem web sayfası "yardım" sekmesini ziyaret edebilirsiniz.

NOT: Buradaki kod sadece örnektir.



Mesaj Gönderilecek Öğrenciler

Ad Soyad Öğrenci No

✓	Öğr. No	Adı	Soyadı	Snf	Program	Okunma Tar.	İndirme Tar.
✓				2	Müh. Fak. - Bilgisayar Mühendisliği		
✓				2	Müh. Fak. - Bilgisayar Mühendisliği		
✓				2	Müh. Fak. - Bilgisayar Mühendisliği		
✓				2	Müh. Fak. - Bilgisayar Mühendisliği		
✓				2	Müh. Fak. - Bilgisayar Mühendisliği		
✓				2	Müh. Fak. - Bilgisayar Mühendisliği		

2020

