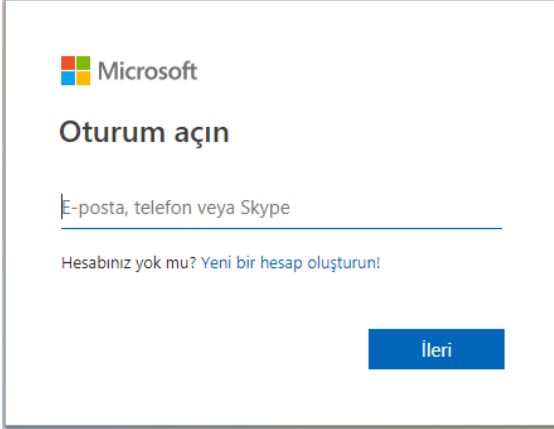


TEAMS Uygulaması Üzerinden Ekip Kodu Kullanarak Bir Ekibe Üye Olma

Bilgisayarda Ekip Kodu İle Bir Ekibe Üye Olma

1- Kurum e-posta adresi ve şifrenizle oturum açınız.



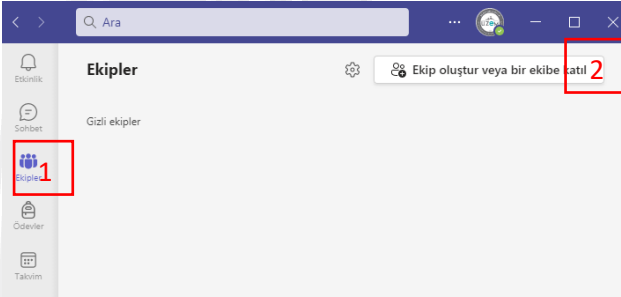
Microsoft
Oturum açın

E-posta, telefon veya Skype

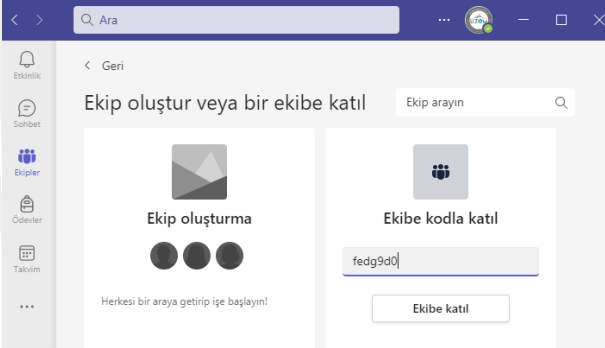
Hesabınız yok mu? [Yeni bir hesap oluşturun!](#)

İleri

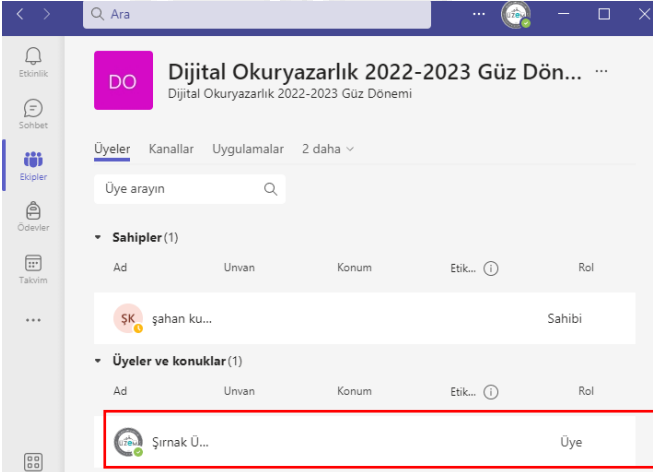
2- Açılan pencerede önce "Ekipler" daha sonra "Ekip oluştur veya bir ekibe katıl" sekmelerini tıklayınız.



3- Ekibe kodla katıl kısmından ekip kodunu girerek "Ekibe katıl" butonuna tıklayınız.



4- Artık ekibe üyesiniz.




Telefon/Tablet Üzerinden Ekip Kodu İle Bir Ekibe Üye Olma

1- Play Store veya App Store üzerinden Teams uygulamasını indiriniz



2- Kurum e-posta adresi ve şifrenizle oturum açınız.




İş, okul veya kişisel Microsoft hesabınızla kullanmaya başlayın

suzem@sirnak.edu.tr

Oturum aç

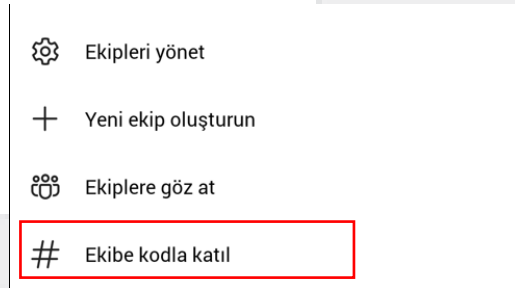
3- Giriş yaptıktan sonra alt menüde "Ekipler" sekmesini tıklayınız.



4- "Ekipler" yazan yerin yanında bulunan üç noktaya tıklayın.



5- Çıkan Seçeneklerden "Ekibe kodla katıl" seçeneğini seçiniz.



6- Ekip sahibi tarafından verilen kodu girerek ekibe üye olunuz



Ekibe kodla katıl

Kodu Girin

fedg90b

İptal Katıl