

İNTERNETE GİRİŞ

KURUM KULLANICI HESABI OLUŞTURMA VE ŞİFRE İŞLEMLERİ

1. UYARILAR:

Oluşturacağınız kurum kullanıcı hesabınız ile:

- Bilgisayar laboratuvarları ve kütüphane bilgisayarlarına,
- "Sirnak_Univ_Kurumsal" kablosuz internet erişim ağına,
- YETKİM federasyonuna kayıtlı yurt dışı kütüphanelerine, girebilirsiniz.

Şifrenizi oluştururken; Şifrenizin; büyük harf, küçük harf, rakam **İÇERMESİNE** ve oluşturulan şifrenin en az 8 karakter uzunluğunda **OLMASINA** dikkat edilmelidir. Şifreniz, adınızı ve soyadınızı **İÇERMEMELİDİR**.

2. KULLANICI İŞLEMLERİ SAYFASI:

***Öğrencilerin Kullanıcı adı:**

Öğrenci numaraları,

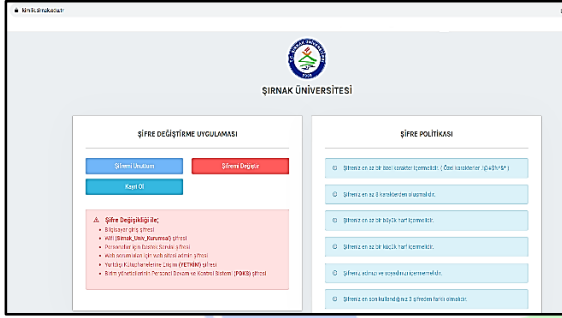
***İdari Personellerin Kullanıcı adı:**

iSicil (Ör: i0412)

***Akademik Personellerin Kullanıcı adı:**

aSicil (Ör: a0412)

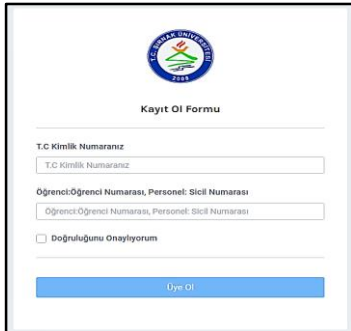
İnternet tarayıcısından <https://kimlik.sirnak.edu.tr> adresine giriş yaptıktan sonra Şekil-1' deki ekran açılacaktır.



Şekil-1: "Şifre değiştirme", "Yeni şifre alma" ve "Kayıt ol" ekranı

3. YENİ KAYIT İŞLEMİ

Kullanıcı işlemleri sayfasından "Kayıt Ol" butonu tıklanır. Ardından Şekil-2' de gösterilen "Kayıt Ol Formu" nda bulunan ilgili alanlara T.C. kimlik numarası ve Öğrenci numarası girildikten sonra "doğruluğunu onaylıyorum" alanı seçilerek "Üye ol" butonu tıklanır. Bu aşamada, "öğrenci Bilgi Sistemi" ne (personeller için pbs sistemine) kayıtlı telefon numaranıza kısa SMS gelecektir.



Şekil-2: Kayıt Ol Formu

Telefonunuza gelen doğrulama kodunu, ilgili alana girdikten sonra kayıt işlemi tamamlanacak olup şifreniz SMS yolu ile telefonunuza iletilecektir.

4. ŞİFRE YENİLEME İŞLEMİ

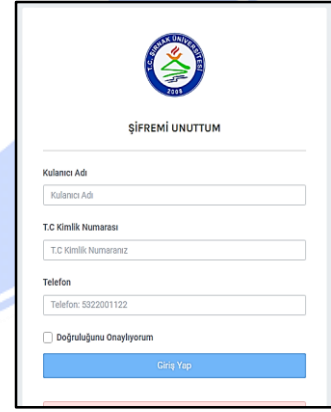
"Kullanıcı İşlemleri Sayfası" ndan, "Şifremi Değiştir" butonu tıklanır. Şekil-3'te görülen "Şifre Yenileme" formu eksiksiz doldurulur. Ardından "Şifremi Değiştir" butonu tıklanır. Öğrenci bilgi sistemine kayıtlı telefon numaranıza kısa SMS gelecektir. Telefonunuza gelen kısa SMS kodu ilgili alana girildikten sonra şifreniz değişmiş olacaktır.



Şekil-3: Şifre Yenileme Formu

5. UNUTULAN ŞİFREYİ GERİ ALMA İŞLEMİ

"Kullanıcı İşlemleri Sayfası" ndan, "Şifremi Unuttum" butonu tıklanır. Şekil-4'te görülen "Şifremi Unuttum" formu eksiksiz doldurulur. Ardından "Giriş Yap" butonu tıklanır. "Öğrenci bilgi sistemi" ne (personeller için pbs sistemine) kayıtlı telefon numaranıza yeni şifreniz kısa SMS olarak iletilecektir.



Şekil-4: Şifremi Unuttum Formu